

# Testen op het coronavirus

## Wanneer moet je je laten testen?

### Je voelt je ziek

#### 1 Je hebt symptomen.

- Verkoudheidsklachten
- Hoesten
- Benauwdheid
- Koorts
- Plots verlies van smaak en geur
- Vermoeidheid

### Je voelt je niet ziek

#### 2 Je kwam in contact met iemand die het coronavirus heeft.

#### 3 Je keert terug uit het buitenland en kreeg een sms na het invullen van het PLF-formulier.

## Wat is de procedure om je te laten testen?

### 1 Je hebt symptomen.

- Blijf **thuis**.
- Contacteer je **huisarts**.



Als de huisarts vermoedt dat je corona (Covid-19) hebt, zal hij of zij jou **testen** of je doorverwijzen naar het triagecentrum bij jou in de buurt.

In afwachting van het resultaat:



**Blijf thuis.** Ga alleen naar buiten om je te laten testen.



**Noteer de gegevens** van alle personen waarmee je in contact kwam tot 2 dagen voor je symptomen begonnen.



Voelen je **huisgenoten** zich ook **ziek**? Dan gaan ze in quarantaine en krijgen ze een test.

Voelen je **huisgenoten** zich **niet ziek**? Dan moeten ze voorlopig niet in quarantaine. Ze moeten wel extra voorzichtig zijn.

### 2 Je kwam in contact met iemand die het coronavirus heeft.

- Je krijgt telefoon of een sms van contactopvolging omdat je een **hoogrisicocontact** bent.



**Blijf thuis.** Ga in quarantaine. De quarantaine start vanaf je laatste contact met de persoon die corona heeft.



Je krijgt een **eerste test** nadat je telefoon krijgt van contactopvolging.

\* Dit geldt enkel als telefoon krijgt binnen de 72 uur na je laatste contact met de persoon die corona heeft.



Je krijgt een test op **dag 7** na je laatste contact met de persoon die corona heeft.

### 3 Je keert terug uit het buitenland

- Vul het [Passagier Lokalisatie Formulier](#) ten vroegste 48 uur voor je aankomst in België in.



#### Krijg je een sms?

Je loopt een hoog risico op besmetting.



Je moet minstens 7-10 dagen in quarantaine.



Laat je zo snel mogelijk testen na aankomst en op dag 7\* van je quarantaine. Je ontvangt hiervoor een code per sms.

\*Reken voor dag 7 vanaf de dag na je aankomst uit het buitenland.



#### Krijg je geen sms?

Je moet niet in quarantaine en je moet je niet laten testen.



Wat doe je na ontvangst van je testresultaat? zie volgende pagina











## Praktische links

- [Waar kan ik me laten testen?](#)
- [Wat heb ik nodig om me te laten testen?](#)
- [Hoe kan ik een activatiecode ontvangen?](#)
- [Hoe maak ik een afspraak voor een test?](#)
- [Waar vind ik het resultaat van mijn test?](#)
- [Andere testen](#)

Alle details en uitzonderingen kan je raadplegen op: [www.info-coronavirus.be](http://www.info-coronavirus.be)

# Testen op het coronavirus

## Wat doe je na het ontvangen van je testresultaat?

	1 Je hebt symptomen.	2 Je kwam in contact met iemand die het coronavirus heeft.	3 Je keert terug uit het buitenland
NEGATIEF	<ul style="list-style-type: none"><li>Je hebt je laten testen bij de huisarts of in het triagecentrum na vaststelling van symptomen.</li></ul> <p> Bij een negatief testresultaat mag je <b>uit isolatie</b> zodra je symptomen dat toelaten. Tenzij je arts anders beslist. Neem in elk geval opnieuw contact op met je arts als de symptomen verslechteren.</p>	<ul style="list-style-type: none"><li>Je krijgt een <b>eerste test</b> nadat je telefoon kreeg van contactopvolging.</li><li>Je doet een <b>tweede test op dag 7</b> na je laatste contact met de persoon die corona heeft.</li></ul> <p> Blijf in quarantaine in afwachting van het resultaat van de tweede test. <b>Jouw quarantaine stopt na negatief resultaat van de tweede test.</b></p> <p>Het kan zijn dat je toch besmet werd, maar het nog te vroeg is om dit met een test aan te tonen. Het is daarom belangrijk dat je verder in quarantaine blijft. Je krijgt een tweede test op dag 7 om zeker te zijn dat je niet besmet werd.</p> <p> Bij een negatief resultaat op de tweede test mag je uit <b>quarantaine</b>.</p>	<ul style="list-style-type: none"><li>Je doet een <b>eerste test</b> na ontvangst van een SMS (na het invullen van het PLF-formulier).</li><li>Je doet een <b>tweede test op dag 7</b> na de dag van aankomst uit het buitenland.</li></ul>
POSITIEF	<p> Ga in <b>isolatie</b> vanaf de start van de symptomen. Blijf minstens 10 dagen thuis.</p> <p> Volg het advies van je huisarts.</p> <p> Verlaat je huis pas na 10 dagen</p> <ul style="list-style-type: none"><li>als je al minstens 3 dagen geen koorts meer hebt.</li><li>als je geen respiratoire problemen meer hebt (benauwdheid, problemen met de ademhaling).</li></ul>	<p> Het proces van <b>contactopvolging</b> zal opgestart worden. Je zal opgebeld worden om je contacten door te geven.</p> <p> Je <b>huisgenoten en/of andere personen</b> met wie je nauw contact had moeten in <b>quarantaine</b>. Indien het laatste contact minder dan 72u geleden was, moeten ze zich zo snel mogelijk laten <b>testen</b> en vervolgens een 2e test laten uitvoeren op de 7e dag na de dag van het laatste contact.</p> <p> Indien het laatste contact meer dan 72u geleden was, moeten ze zich laten testen op de 7e dag na de dag van het laatste contact.</p> <p> Registreer het moment van besmetting als je gebruik maakt van de <b>Coralert app</b>. Je krijgt dan een unieke code. Koppel deze code aan je coronatest. Zo kan je je testresultaat ook raadplegen via de app. Vergeet niet je resultaat te delen via de app zodat je appcontacten verwittigd worden van je positief resultaat.</p>	

### Nuttige links

- [Wat doe je als je in quarantaine moet?](#)
- [Mag je werken?](#)
- [Wat doe je als je in isolatie moet?](#)
- [Hoe krijg ik mijn quarantainecertificaat?](#)

Alle details en uitzonderingen kan je raadplegen op: [www.info-coronavirus.be](http://www.info-coronavirus.be)